

Westlaw

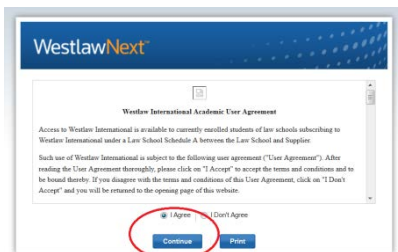
<https://a.next.westlaw.com/Browse/Home/InternationalMaterials>

1. Inhalt

WestlawNext gibt Zugriff auf Zeitschriften, Entscheidungssammlungen, Gesetzgebungsmaterialien aus dem anglo-amerikanischen Rechtskreis. Insbesondere der USA, Grossbritannien, Kanada, Australien usw.

2. Login/Logout

Um auf die Suchmaske zu gelangen, müssen Sie mit den Nutzungsbestimmungen einverstanden sein, dies mit „I Agree“ bestätigen und „Continue“ anklicken.



3. Suche

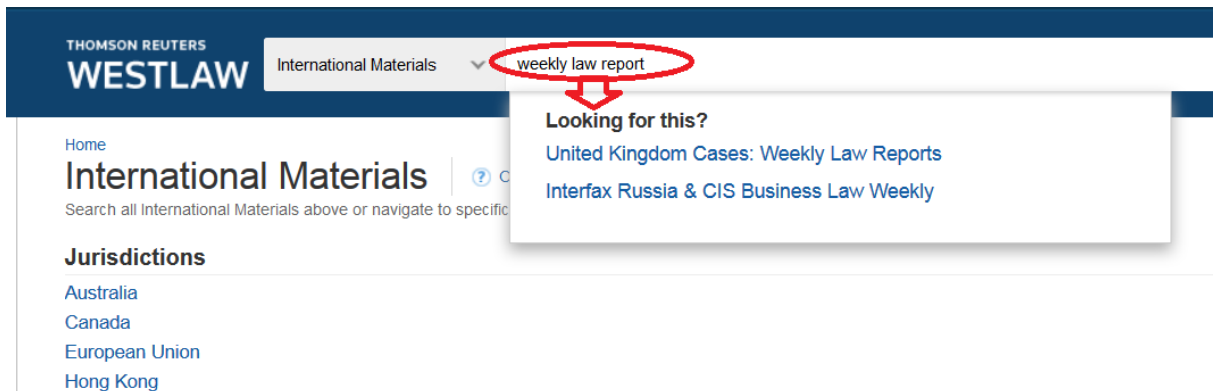
Die Datenbank ist in zwei Plattformen aufgeteilt:

1. **International Materials:** Grossbritannien, Kanada, Australien usw. (Startseite)
2. **Home:** US-Recht (Federal and State)
3. **All Content** ermöglicht eine Suche in allen Rechtsgebieten (dazu beim Suchfenster links, im Dropdown-Menü „All Content“ auswählen).



3.1. Einfache Suche

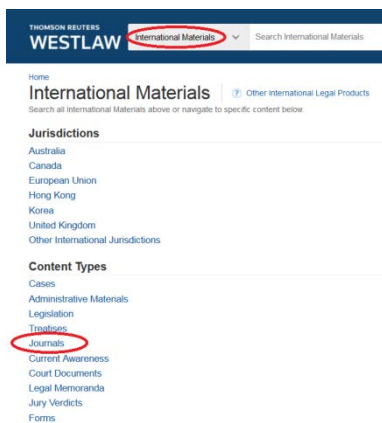
Die einfache Suche wird durch eine Vorschlagsliste unterstützt. Sie können Zeitschriftentitel, Zitate, Parteienamen und sonstige Suchwörter eingeben:



3.2. Suche nach UK-Zeitschriften

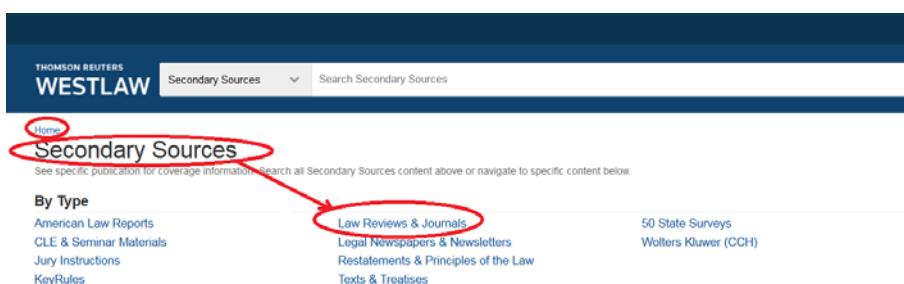
Ist der Titel bekannt, diesen in der einfachen Suche eingeben.

Zu der Zeitschriftenliste gelangen Sie in **International Materials** via **Journals** -> **United Kingdom**, dort sind alle Zeitschriften aufgeführt. Die gewünschte Zeitschrift anklicken. Es erscheinen nur die neusten Ausgaben, für weitere Aufsätze im Suchfenster suchen (die Suche findet nun nur innerhalb der ausgewählten Zeitschrift statt).



3.3. Suche von US-Zeitschriften

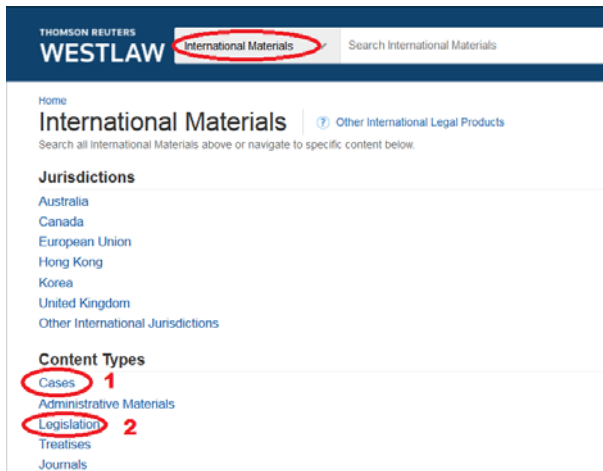
Ist der Titel bekannt, bei der einfachen Suche eingeben, ansonsten via:



3.4. Suche nach UK-Entscheiden und Statutes

Sind Zitat, Parteien oder Name des Gesetzes bekannt, können diese im Suchfenster eingegeben werden.

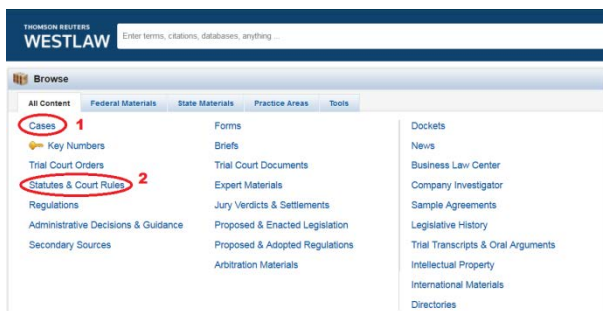
1. Ansonsten via **International Materials** -> **Cases** -> **United Kingdom** -> eine Entscheidungssammlung auswählen, dann im aufgehenden Suchfenster bekannte Angaben eingeben.
2. Für die Suche nach Statuts via **International Materials** -> **Legislation** -> die gewünschte Gesetzgebung auswählen.



3.5. Suche nach US-Entscheiden und Statuts

Sind Zitat, Parteien oder Name des Gesetzes bekannt, können diese im Suchfenster eingegeben werden.

1. Ansonsten via **Home** -> **Cases** -> **Federal oder State** -> einen Gerichtshof auswählen. Im aufgehenden Suchfenster können nun Suchbegriffe eingegeben werden.
2. Für die Suche nach Statuts via **Home** -> **Legislation** -> die gewünschte Gesetzgebung auswählen.



Weitere Info unter:

http://static.legalsolutions.thomsonreuters.com/product_files/westlaw/wlawdoc/web/wln_getting_started_ug.pdf